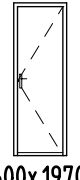
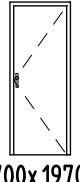
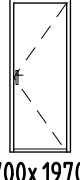
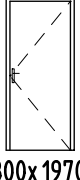
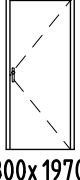
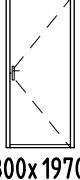
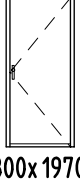
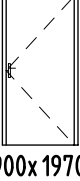

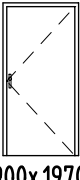
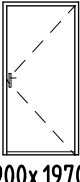
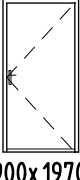
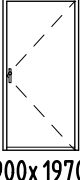


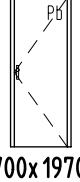
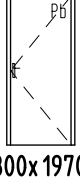





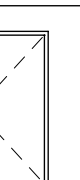
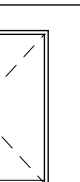
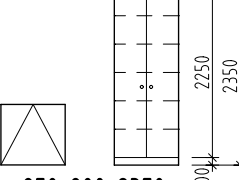
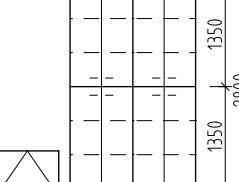
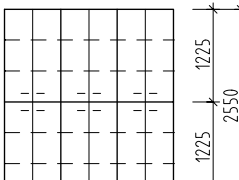
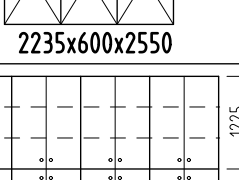
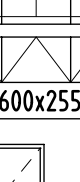
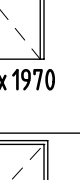
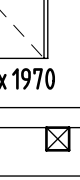



OZN	SCHÉMA, ROZMĚR	POPIS	1.NP PAV A	1.NP PAV B	2.NP PAV A	Σ	POZNÁMKA
01 T	 600x1970	VNITŘNÍ DŘEVĚNÉ DVEŘE, PLNĚ, HLADKÉ, OTEVÍRAVÉ, JEDNOKŘÍDLOVÉ, POLODŘÁŽKOVÉ, SKRYTÝ RÁM Z MASIVNÍHO DŘEVA, KOVÁNÍ ŠTÍTKOVÉ-BROUŠENÝ NEREZ, HRANATÁ OCELOVÁ ZÁRUBEN DO ZDIVA KOVÁNÍ KLIKA-KLIKA, PODRÍZNUTÉ DVEŘNÍ KŘÍDLO 10mm (PŘÍVOD VZDUCHU), WC ZÁMEK	L	1		1	POVRCH KŘÍDLA-HPL LAMINÁT, BARVA BÍLÁ HRANATÁ OCELOVÁ ZÁRUBEN-1x ZÁKLADNÍ +2xVRCHNÍ SYNTETICKÝ NÁTER (ODSTÍN BUDE URČEN V RÁMCI AD)
02 T	 700x1970	DTTO KOVÁNÍ KOULE-KLIKA, ZÁMEK VLOŽKOVÝ	L	2		2	
03 T	 700x1970	DTTO KOVÁNÍ KLIKA-KLIKA, PODRÍZNUTÉ DVEŘNÍ KŘÍDLO 10mm (PŘÍVOD VZDUCHU), WC ZÁMEK	L	4	6	10	
04 T	 800x1970	DTTO KOVÁNÍ KLIKA-KLIKA, ZÁMEK VLOŽKOVÝ	P	3	4	8	
05 T	 800x1970	DTTO KOVÁNÍ KLIKA-KLIKA, ZÁMEK VLOŽKOVÝ	L	3		5	
06 T	 800x1970	DTTO KOVÁNÍ KLIKA-KLIKA, ZÁMEK VLOŽKOVÝ	P	1		1	
07 T	 800x1970	DTTO KOVÁNÍ KOULE-KLIKA, PODRÍZNUTÉ DVEŘNÍ KŘÍDLO 10mm (PŘÍVOD VZDUCHU), ELEKTROMECHANICKÝ SAMOZAMYKACÍ ZÁMEK VČETNĚ SYSTÉMOVÉHO KABELU, KABELOVÉ PRŮCHODKY S KONEKTOREM, PROTIPLECHU A ČTECÍ JEDNOTKY	L	1		1	
08 T	 800x1970	DTTO KOVÁNÍ KOULE-KLIKA, PODRÍZNUTÉ DVEŘNÍ KŘÍDLO 10mm (PŘÍVOD VZDUCHU), ELEKTROMECHANICKÝ SAMOZAMYKACÍ ZÁMEK VČETNĚ SYSTÉMOVÉHO KABELU, KABELOVÉ PRŮCHODKY S KONEKTOREM, PROTIPLECHU A ČTECÍ JEDNOTKY	P	1		2	
09 T	 900x1970	DTTO KOVÁNÍ KLIKA-KLIKA, ZÁMEK VLOŽKOVÝ	L	1		1	

OZN	SCHÉMA, ROZMĚR	POPIS	1.NP PAV A	1.NP PAV B	2.NP PAV A	Σ	POZNÁMKA
09 T	 900x1970	DTTO KOVÁNÍ KOULE-KLIKA, ELEKTROMECHANICKÝ SAMOZAMYKACÍ ZÁMEK VČETNĚ SYSTÉMOVÉHO KABELU, KABELOVÉ PRŮCHODKY S KONEKTOREM, PROTIPLECHU A ČTECÍ JEDNOTKY	L		4	4	POVRCH KŘÍDLA-HPL LAMINÁT, BARVA BÍLÁ HRANATÁ OCELOVÁ ZÁRUBEN-1x ZÁKLADNÍ +2xVRCHNÍ SYNTETICKÝ NÁTER (ODSTÍN BUDE URČEN V RÁMCI AD)
10 T	 900x1970	DTTO KOVÁNÍ KLIKA-KLIKA, WC ZÁMEK, PODRÍZNUTÉ DVEŘNÍ KŘÍDLO 10mm (PŘÍVOD VZDUCHU)	P		1	1	
11 T	 900x1970	DTTO KOVÁNÍ KLIKA-KLIKA, ZÁMEK VLOŽKOVÝ, PODRÍZNUTÉ DVEŘNÍ KŘÍDLO 10mm (PŘÍVOD VZDUCHU), ELEKTROMECHANICKÝ SAMOZAMYKACÍ ZÁMEK VČETNĚ SYSTÉMOVÉHO KABELU, KABELOVÉ PRŮCHODKY S KONEKTOREM, PROTIPLECHU A ČTECÍ JEDNOTKY	L	1		1	
12 T	 900x1970	DTTO KOVÁNÍ KLIKA-KLIKA, ZÁMEK VLOŽKOVÝ	P		1	1	
13 T	 1100x1970	DTTO KOVÁNÍ KLIKA-KLIKA, ZÁMEK VLOŽKOVÝ	L				
14 T	 1100x1970	DTTO KOVÁNÍ KOULE-KLIKA, ELEKTROMECHANICKÝ SAMOZAMYKACÍ ZÁMEK VČETNĚ SYSTÉMOVÉHO KABELU, KABELOVÉ PRŮCHODKY S KONEKTOREM, PROTIPLECHU A ČTECÍ JEDNOTKY	L	4	3	4	
15 T	 700x1970	DTTO KOVÁNÍ KOULE-KLIKA, ZÁMEK VLOŽKOVÝ, RTG DVEŘE-OLOVĚNÁ VLOŽKA 2mm	P	1		2	
16 T	 700x1970	DTTO KOVÁNÍ KOULE-KLIKA, ZÁMEK VLOŽKOVÝ, RTG DVEŘE-OLOVĚNÁ VLOŽKA 2mm	L				

OZN	SCHÉMA, ROZMĚR	POPIS	1.NP PAV A	1.NP PAV B	2.NP PAV A	Σ	POZNÁMKA
17 T	 800x1970	DTTO KOVÁNÍ KOULE-KLIKA, RTG DVEŘE-OLOVĚNÁ VLOŽKA 2mm, ELEKTROMECHANICKÝ SAMOZAMYKACÍ ZÁMEK VČETNĚ SYSTÉMOVÉHO KABELU, KABELOVÉ PRŮCHODKY S KONEKTOREM, PROTIPLECHU A ČTECÍ JEDNOTKY	L				POVRCH KŘÍDLA-HPL LAMINÁT, BARVA BÍLÁ HRANATÁ OCELOVÁ ZÁRUBEN-1x ZÁKLADNÍ +2xVRCHNÍ SYNTETICKÝ NÁTER (ODSTÍN BUDE URČEN V RÁMCI AD)
18 T	 1100x1970	DTTO KOVÁNÍ KOULE-KLIKA, RTG DVEŘE-OLOVĚNÁ VLOŽKA 2mm, ELEKTROMECHANICKÝ SAMOZAMYKACÍ ZÁMEK VČETNĚ SYSTÉMOVÉHO KABELU, KABELOVÉ PRŮCHODKY S KONEKTOREM, PROTIPLECHU A ČTECÍ JEDNOTKY	P	1		1	
19 T	 900x1970	VNITŘNÍ DŘEVĚNÉ DVEŘE, PLNĚ, HLADKÉ, JEDNOKŘÍDLOVÉ, POSUVNÉ DO POUZDRA VE STĚNĚ, SKRYTÝ RÁM Z MASIVNÍHO DŘEVA, KOVÁNÍ A WC ZÁMEK PRO POSUVNÉ DVEŘE-BROUŠENÝ NEREZ, VČETNĚ HRANATÉ OCELOVÉ ZÁRUBNĚ PRO POSUVNÉ DVEŘE A SYSTÉMOVÉHO POUZDRA PRO ZAŘZENÍ DO CÍHELNÉ PRÍČKY CELKOVĚ TL125mm	L	1		1	
20 T	 1100x1970	DTTO			1	1	
21 T	 800x1970	VNITŘNÍ DŘEVĚNÉ DVEŘE, PLNĚ, HLADKÉ, OTEVÍRAVÉ, JEDNOKŘÍDLOVÉ, POLODŘÁŽKOVÉ, SKRYTÝ RÁM Z MASIVNÍHO DŘEVA, KOVÁNÍ ŠTÍTKOVÉ-BROUŠENÝ NEREZ, HRANATÁ OCELOVÁ ZÁRUBEN DO ZDIVA KOVÁNÍ KLIKA-KLIKA, ELEKTROMECHANICKÝ SAMOZAMYKACÍ ZÁMEK VČETNĚ SYSTÉMOVÉHO KABELU, KABELOVÉ PRŮCHODKY S KONEKTOREM, PROTIPLECHU A ČTECÍ JEDNOTKY	L	1		1	
22 T	 900x1970	DTTO KOVÁNÍ KLIKA-KLIKA, ELEKTROMECHANICKÝ SAMOZAMYKACÍ ZÁMEK VČETNĚ SYSTÉMOVÉHO KABELU, KABELOVÉ PRŮCHODKY S KONEKTOREM, PROTIPLECHU A ČTECÍ JEDNOTKY	P				
23 T	 900x1970	DTTO KOVÁNÍ KLIKA-KLIKA, PODRÍZNUTÉ DVEŘNÍ KŘÍDLO 10mm (PŘÍVOD VZDUCHU), ELEKTROMECHANICKÝ SAMOZAMYKACÍ ZÁMEK VČETNĚ SYSTÉMOVÉHO KABELU, KABELOVÉ PRŮCHODKY S KONEKTOREM, PROTIPLECHU A ČTECÍ JEDNOTKY	L	1		1	
25 T	1050x200 1450x200 2090x200 2090x220 (+) 2200x220 (+) 1200x320 2100x320	VNITŘNÍ DTD DŘEVOTŘÍSKOVÁ PARAPETNÍ DESKA POTAŽENÁ VYSOKOTLAKÝM CPL LAMINÁTEM, DVAKRÁT ZAOLBNĚ ČELO VÝŠKY 38mm PARAPETY OZNAČENÉ "A" BUDOU OSAZENY DO OBLOUKOVÉ STĚNY - PÓDORYSNĚ BUDOU KOPIROVAT ZALAMOVANÁ OKENNÍ KŘÍDLA		1		1	

OZN	SCHÉMA, ROZMĚR	POPIS	1.NP PAV A	1.NP PAV B	2.NP PAV A	Σ	POZNÁMKA
26 T	 850x800x2350	VESTAVĚNÁ POLICOVÁ SKŘÍŇ RESP.SESTAVA, SOKL VÝŠKY 100mm, KORPUSY-DVÍRKA - DÝHOVANÁ DTD DESKA TL19mm, POLICE - LAMINO LTD DESKA TL18mm, HRANY ABS TL2mm, ŮCHYTKY-BROUŠENÝ NEREZ 2x DVEŘE, 5x POLICE, UZAMYKATELNÁ DVÍRKA		1		1	KORPUSY-DVÍRKA - ODSŤIN BŘÍZA POLICE - ODSŤIN BÍLÁ
27 T	 1660x600x2800	DTTO 8x DVEŘE, 10x POLICE		1		1	
28 T	 2235x600x2550	DTTO 12x DVEŘE, 15x POLICE		1		1	
29 T	 3650x600x2550	DTTO 16x DVEŘE, 20x POLICE, UZAMYKATELNÁ DVÍRKA		1		1	
30 T	 800x1970	VNITŘNÍ DŘEVĚNÉ DVEŘE, PLNĚ, HLADKÉ, OTEVÍRAVÉ, JEDNOKŘÍDLOVÉ, POLODŘÁŽKOVÉ, SKRYTÝ RÁM Z MASIVNÍHO DŘEVA, KOVÁNÍ ŠTÍTKOVÉ-BROUŠENÝ NEREZ, HRANATÁ OCELOVÁ ZÁRUBEN DO ZDIVA, ELEKTROMECHANICKÝ SAMOZAMYKACÍ ZÁMEK VČETNĚ SYSTÉMOVÉHO KABELU, KABELOVÉ PRŮCHODKY S KONEKTOREM, PROTIPLECHU A ČTECÍ JEDNOTKY KOVÁNÍ KLIKA-KLIKA, POŽÁRNÍ ODOLNOST EW30DP3	L				
31 T	 900x1970	DTTO KOVÁNÍ KOULE-KLIKA, SAMOZAVÍRAČ S KLUZNÝM RAMÍNKEM, POŽÁRNÍ ODOLNOST E130DP3-C	P				
32 T	 4400x640	VNITŘNÍ DTD DŘEVOTŘÍSKOVÁ PARAPETNÍ DESKA POTAŽENÁ VYSOKOTLAKÝM CPL LAMINÁTEM, TLOUŠŤKA 18mm		1		1	

POZNÁMKA
ELEKTROMECHANICKÉ SAMOZAMYKACÍ ZÁMKY BUDOU DODÁNY VČETNĚ ÚSTŘEDNY (RELÉ) - 12/24V

KRESLIL ING. J. JIREČEK	PROJEKTANT ING. J. JIREČEK	ODPOV. PROJEKTANT ING. R. HUBKA	HIP ING. R. HUBKA	KONTROLOVAL ING. R. HUBKA	<div> PROJEKČNÍ A INŽENÝRSKÁ KANCELÁŘ HURDÁLKOVA 206, 547 01 NÁCHOD tel. 491 433 158 fax. 491 487 785</div>
STAVEBNÍK	Královohradecký kraj, Pílovské nám. 1245, Hradec Králové				
MÍSTO STAVBY	Oblastní nemocnice Náchod				
AKCE	URGENTNÍ PŘÍJEM				
OBJEKT	PŘÍSTAVBA A STAVEBNÍ OPRAVY ČÁSTI PAVILONU "A" A PAVILONU "B"				
DÍL	SO-01 PŘÍSTAVBA A STAVEBNÍ OPRAVY PAVILONU "A" A PAVILONU "B"				STUPĚŇ DPS
OBSAH	AST ARCHITEKTONICKO-STAVEBNÍ ŘEŠENÍ				DATUM VI/2023
					ZAKÁZKOVÉ ČÍSLO 02/23
					ARCHIVNÍ ČÍSLO 480
					FORMÁT 4 x A4
					MÉRITKO ČÍSLO VÝKRESU
	VÝPIS TRUHLÁŘSKÝCH VÝROBKŮ				1: 100
					D.1.1.12